

**Országos  
kompetenciamérés  
2018**



---

**FIT-jelentés**  
**Intézményi jelentés**  
**Összefoglalás**

**Esztergomi Babits Mihály Általános Iskola**  
2500 Esztergom, Sugár út 24.  
OM azonosító: 031815



EMBERI ERŐFORRÁSOK  
MINISZTERIUMA

● **KTATÁSI HIVATAL**



Köznevelési Mérés  
Értékelési Osztály

**FIGYELEM! Kérjük, tartsa szem előtt, hogy a 2016/2017. tanévtől a képzési formák elnevezései megváltoztak. A jelentésben a hatályos köznevelési törvényben felsorolt képzési formák megnevezései szerepelnek: a korábbi szakközépiskola szakgimnáziumként, a korábbi szakiskola szakközépiskolaként, a korábbi speciális szakiskola szakiskolaként került feltüntetésre.**

## Összefoglalás

Az intézmény létszámadatai

Évfolyam	Képzési forma	Tanulók száma	
		Összesen	A jelentésben szereplők
6.	Általános iskola	34	28
8.	Általános iskola	38	31

Átlageredmények

Mérési terület	Évfolyam	Átlageredmény (megbízhatósági tartomány)	
		Az intézményben	Országosan
Matematika	6.	1437 (1390;1484)	☹️ 1499 (1498;1499)
	8.	1611 (1570;1661)	☹️ 1614 (1613;1616)
Szövegértés	6.	1387 (1324;1438)	☹️ 1492 (1491;1493)
	8.	1540 (1484;1605)	☹️ 1602 (1601;1603)

- 😊 Az intézmény eredményénél szignifikánsan alacsonyabb az adott érték
- ☹️ Az intézmény eredménye nem különbözik szignifikánsan az adott értéktől
- ☹️ Az intézmény eredményénél szignifikánsan magasabb az adott érték

## 031815 - 001 - Esztergomi Babits Mihály Általános Iskola

2500 Esztergom, Sugár út 24.

### A telephely létszámadatai

Évfolyam	Képzési forma	Tanulók száma			
		Összesen	A jelentésben szereplők	CSH-indexszel rendelkezők	A 2016-os eredménnyel is rendelkezők
6.	Általános iskola	34	28	22	-
8.	Általános iskola	38	31	29	24

Piros szín jelzi, ha valamely évfolyamon és képzési formában a telephely CSH-indexe vagy a 2016-os eredmények alapján a várható eredmény nem becsülhető megbízhatóan.

### Átlageredmények

Mérési terület	Évfolyam	Képzési forma	Átlageredmény (megbízhatósági tartomány)					
			A telephelyen	Országos	Az első viszonyítási csoport		A második viszonyítási csoport	
					Neve	Eredménye	Neve	Eredménye
Matematika	6.	ált. isk.	1437 (1390;1484)	1499 (1498;1499)	Városi ált. isk.	1480 (1478;1482)	Közepes városok ált. isk.	1495 (1493;1498)
	8.	ált. isk.	1611 (1570;1661)	1614 (1613;1616)	Városi ált. isk.	1586 (1584;1588)	Közepes városok ált. isk.	1599 (1597;1602)
Szövegértés	6.	ált. isk.	1387 (1324;1438)	1492 (1491;1493)	Városi ált. isk.	1474 (1472;1476)	Közepes városok ált. isk.	1491 (1489;1493)
	8.	ált. isk.	1540 (1484;1605)	1602 (1601;1603)	Városi ált. isk.	1574 (1572;1576)	Közepes városok ált. isk.	1587 (1583;1590)

- A telephely eredményénél szignifikánsan alacsonyabb az adott érték
- A telephely eredménye nem különbözik szignifikánsan az adott értéktől
- A telephely eredményénél szignifikánsan magasabb az adott érték




### A telephely eredménye a tanulók CSH-indexének tükrében

Mérési terület	Évfolyam	Képzési forma	A tényleges eredmény a várhatóhoz képest	
			Országos regresszió alapján	A megfelelő képzési forma/településtípus telephelyeire illesztett regresszió alapján
Matematika	6.	ált. isk.		
	8.	ált. isk.		
Szövegértés	6.	ált. isk.		
	8.	ált. isk.		

















- A telephely eredménye szignifikánsan magasabb a várhatónál
- A telephely eredménye nem különbözik szignifikánsan a várhatótól
- A telephely eredménye szignifikánsan gyengébb a várhatónál




A telephely eredménye a tanulók korábbi eredményének tükrében

Mérési terület	Évfolyam	Képzési forma	A tényleges eredmény a várhatóhoz képest	
			Országos regresszió alapján	A megfelelő képzési forma/településtípus telephelyeire illesztett regresszió alapján
Matematika	6.	ált. isk.	-	-
	8.	ált. isk.	-	-
Szövegértés	6.	ált. isk.	-	-
	8.	ált. isk.	-	-

-  A telephely eredménye szignifikánsan magasabb a várhatónál
-  A telephely eredménye nem különbözik szignifikánsan a várhatótól
-  A telephely eredménye szignifikánsan gyengébb a várhatónál

A telephely eredménye az eddigi kompetenciamérésekben

Mérési terület	Évf.	Képzési forma	Átlageredmény (megbízhatósági tartomány)				
			2018	2017	2016	2015	2014
Matematika	6.	ált. isk.	1437 (1390;1484)	 1405 (1351;1483)	 1501 (1431;1551)	 1434 (1395;1471)	 1462 (1404;1503)
	8.	ált. isk.	1611 (1570;1661)	 1579 (1539;1615)	 1611 (1546;1678)	 1553 (1500;1590)	 1564 (1519;1613)
Szövegértés	6.	ált. isk.	1387 (1324;1438)	 1419 (1361;1497)	 1436 (1363;1499)	 1446 (1391;1492)	 1497 (1424;1570)
	8.	ált. isk.	1540 (1484;1605)	 1553 (1505;1586)	 1644 (1570;1716)	 1523 (1474;1566)	 1498 (1443;1548)

-  A 2018. évi eredmény az adott év eredményénél szignifikánsan magasabb
-  A telephely 2018. évi eredménye nem különbözik szignifikánsan az adott év eredményétől
-  A 2018. évi eredmény az adott év eredményénél szignifikánsan gyengébb

Az alapszintet el nem érő tanulók aránya

Mérési terület	Évfolyam	Képzési forma	Alapszint	Az alapszint alatt teljesítő tanulók aránya (%)		
				A telephelyen	Országosan	A megfelelő képzési típusban/településtípusban
Matematika	6.	ált. isk.	3. képességszint	53,6	37,6	41,5
	8.	ált. isk.	4. képességszint	41,9	41,6	47,1
Szövegértés	6.	ált. isk.	3. képességszint	39,3	23,4	25,5
	8.	ált. isk.	4. képességszint	41,9	28,9	33,1

A minimum szintet el nem érő tanulók aránya\*

Mérési terület	Évfolyam	Képzési forma	Minimum szint	A minimum szint alatt teljesítő tanulók aránya (%)		
				A telephelyen	Országosan	A megfelelő képzési típusban/településtípusban
Matematika	6.	ált. isk.	2. képességszint	28,1	13,2	14,7
	8.	ált. isk.	3. képességszint	13,4	18,7	21,9
Szövegértés	6.	ált. isk.	2. képességszint	14,1	7,4	8,1
	8.	ált. isk.	3. képességszint	17,4	11,5	13,2

\* Ez az arányszám a jelentésre jogosult és nem a jelentésben szereplő tanulók létszámaira vonatkozik.